

MARC AUREL MONOLABEL STORE FURNITURE DESIGN

NAME | TREE TABLE
CODE | TT
DIMENSIONS | 100x100x100cm
MATERIALS | HOLZ/STREIFENGLASS
SPECIAL REQUIREMENTS FOR INSTALLATION |

3D VIEW

FRONT VIEW TOP VIEW

Copyright © 2014 - Platforma DDO Skopje www.platforma.com.mk

MARC AUREL MONOLABEL STORE FURNITURE DESIGN

NAME | FREE STANDING BOLD SHOWCASE
CODE | FS
DIMENSIONS | 206x167x180cm
MATERIALS | HOLZ/STREIFENGLASS
SPECIAL REQUIREMENTS FOR INSTALLATION |

3D VIEW

FRONT VIEW SIDE VIEW TOP VIEW

Copyright © 2014 - Platforma DDO Skopje www.platforma.com.mk

MARC AUREL MONOLABEL STORE FURNITURE DESIGN

NAME | FREE STANDING LIGHT SHOWCASE
CODE | FL
DIMENSIONS | 206x167x180cm
MATERIALS | HOLZ/STREIFENGLASS
SPECIAL REQUIREMENTS FOR INSTALLATION |

3D VIEW

FRONT VIEW SIDE VIEW TOP VIEW

Copyright © 2014 - Platforma DDO Skopje www.platforma.com.mk

MARC AUREL MONOLABEL STORE FURNITURE DESIGN

NAME | WALL MOUNT SHOWCASE WITHOUT MIRROR/ROB
CODE | WA
DIMENSIONS | 182x167x180cm
MATERIALS | HOLZ/STREIFENGLASS
SPECIAL REQUIREMENTS FOR INSTALLATION |
IF INSTALLING ON A CURVED WALL REINFORCEMENT IS NEEDED.
PLEASE FOLLOW DRAWING A FOR DETAILS.

3D VIEW

Höhe angeglichen (Raumhöhe 220 cm)

FRONT VIEW SIDE VIEW TOP VIEW

Copyright © 2014 - Platforma DDO Skopje www.platforma.com.mk

MARC AUREL MONOLABEL STORE FURNITURE DESIGN

NAME | WALL MOUNT SHOWCASE WITHOUT MIRROR/ROB/A
CODE | WA/A
DIMENSIONS | 182x167x180cm
MATERIALS | HOLZ/STREIFENGLASS
SPECIAL REQUIREMENTS FOR INSTALLATION |
IF INSTALLING ON A CURVED WALL REINFORCEMENT IS NEEDED.
PLEASE FOLLOW DRAWING A FOR DETAILS.

3D VIEW

Höhe angeglichen (Raumhöhe 220 cm)

FRONT VIEW SIDE VIEW TOP VIEW

Copyright © 2014 - Platforma DDO Skopje www.platforma.com.mk

MARC AUREL MONOLABEL STORE FURNITURE DESIGN

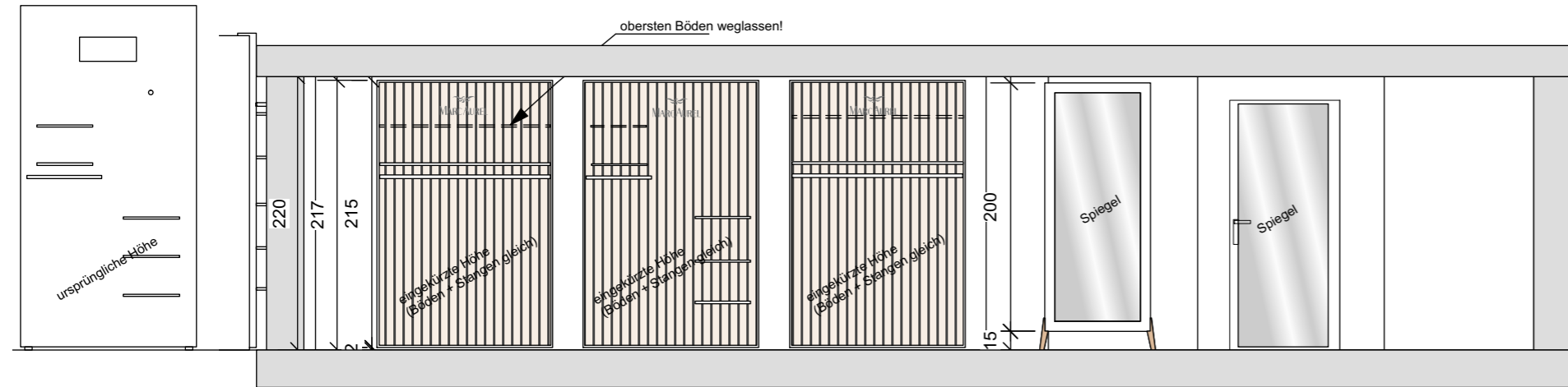
NAME | WALL MOUNT WARDROBE SHOWCASE B
CODE | WA/B
DIMENSIONS | 182x167x180cm
MATERIALS | HOLZ/STREIFENGLASS
SPECIAL REQUIREMENTS FOR INSTALLATION |
IF INSTALLING ON A CURVED WALL REINFORCEMENT IS NEEDED.
PLEASE FOLLOW DRAWING A FOR DETAILS.

3D VIEW

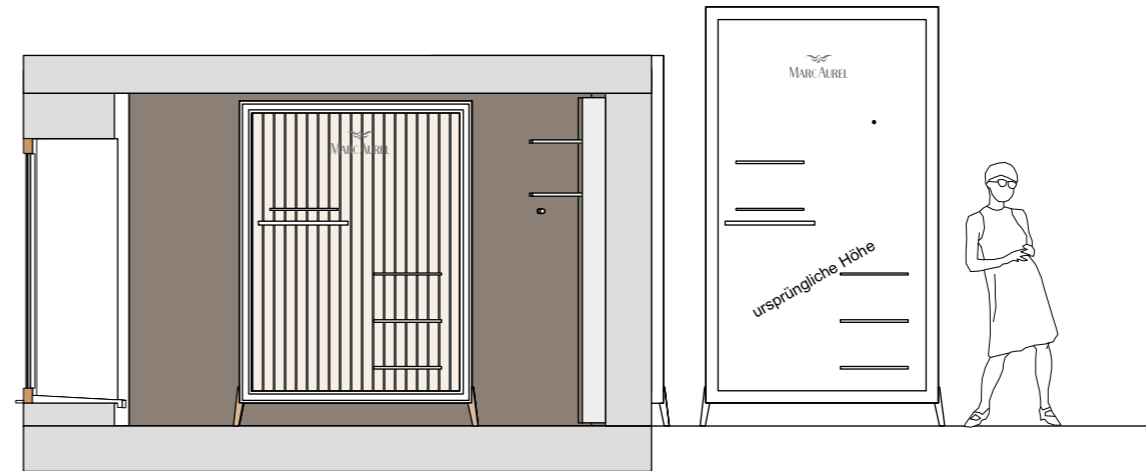
Höhe angeglichen (Raumhöhe 220 cm)

FRONT VIEW SIDE VIEW TOP VIEW

Copyright © 2014 - Platforma DDO Skopje www.platforma.com.mk



Ansicht A




Ansicht B

VORSCHLAG Farben/Materialien

Boden:
Laminat belassen oder erneuern durch Fliesen, bzw Forbo Objekt Vinyl, Allura stone "concrete natural" oder quarz speckle

Das Geländer im OG (Treppenaugeneinfassung) entfernen oder umbauen mit Brüstung, geschlossen, Höhe 90cm, in GK ausführen und Abdeckung aus weiß besch. Platte in HPL oder mdf weiß lackiert

Wände:
je nach Beschaffenheit Tapezieren (Vario Flies) oder/und streichen
Farbtöne:
kleine Wand (Ansicht B): Sikkens 3031 plus: F2.10.40
Rest: RAL9010



VORSCHLAG LICHT

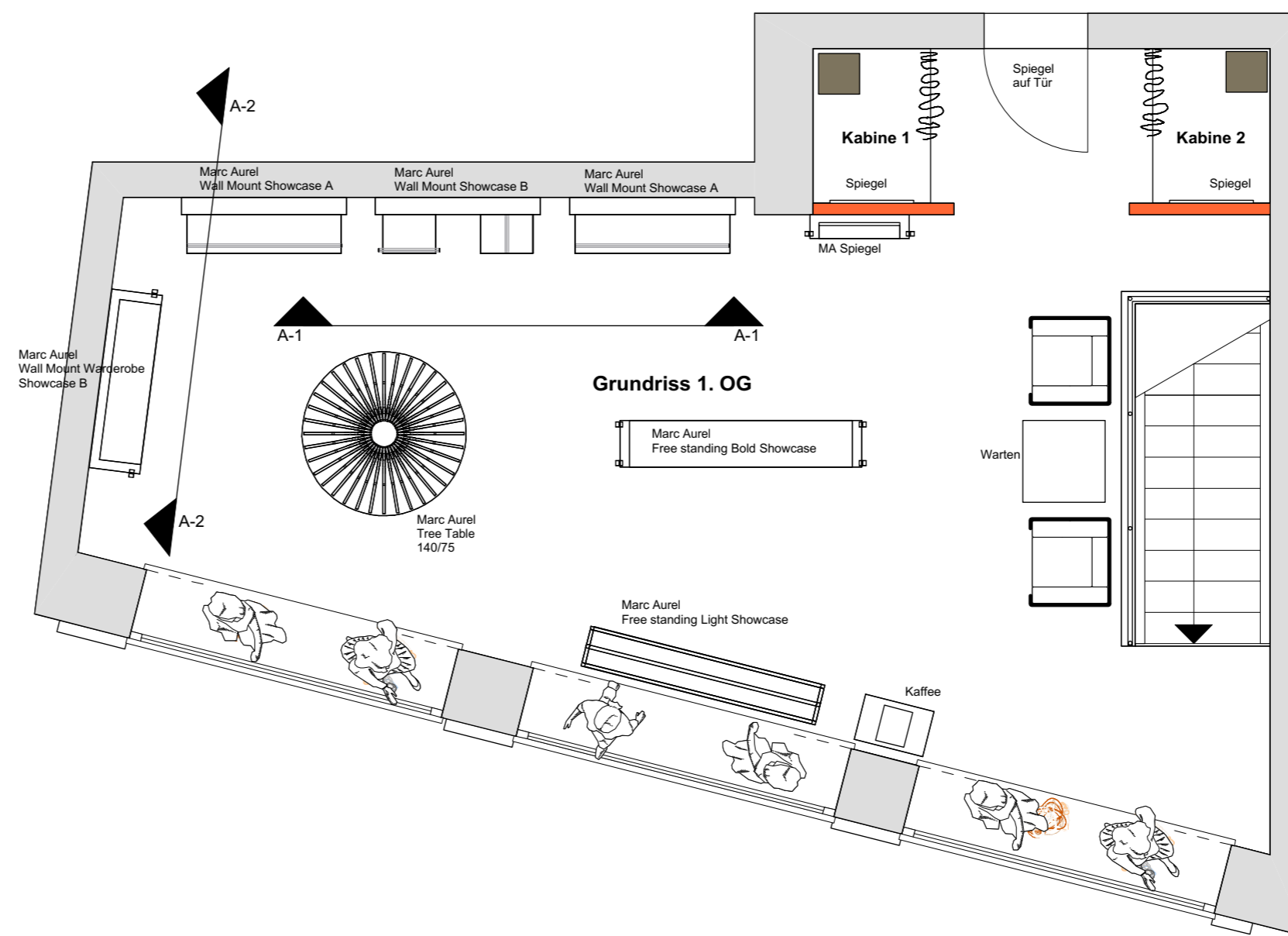
Leuchte:
POP P01 Dynamic Einbauleuchte, für QR LP111, max. 75W (exkl.) EEC: A++ bis E, Hersteller Oty Light

oder
POP P12 Halbeinbauleuchte rahmenlos, für QR LP111, max 75W (exkl.), EEC: A++ bis E, Hersteller Oty Light

Leuchtmittel:
LED Retrofit AR111/G53, 3000 Kelvin, Ausstrahlungswinkel ca 20° 1000 Lumen, CRI 95, EEK A, Hersteller Soraa

Transformator:
Elektr. Transformator, Modell "Luxia", Vin 230V 50/60 Hz, Vout 11,5 V AC, Primär/Sekundär, je 10cm Kabel 2x1mqmm, 0-105W

Bei einer Lichtplanung sollte darauf geachtet werden, das NUR die Produkte direkt beleuchtet werden.
KEINE indirekte Beleuchtung!!!



Vorabzug - 1.4.15



MARC AUREL

BAUVORHABEN
Ladenlokal "Mikado"

AUFTRAGGEBER
Marc Aurel Textil GmbH

PLANUNG

PLANINHALT
Entwurf

INSIDE Innenarchitekturbüro

Martin Jander, Dipl. Ing. Innenarchitekt AKNW
Hörenkamp 12, D-59556 Lippestadt
T+49 (0) 29 41 / 6 69 10 42
F+49 (0) 29 41 / 6 69 10 43
M+49 (0) 1 77 / 5 88 30 89
www.martinjander.de
info@martinjander.de

PLANNUMMER	INDEX	A
PLANGRÖSSE	DATEINAME	M_A_bad_reichenhall_entwurf_ind
MASSSTAB	PLAN	ex_A.vwx
DATUM DRUCK		20.4.15
DATUM GEZ	DATUM GEPR	
GEZEICHNET	GEPRÜFT	jander